

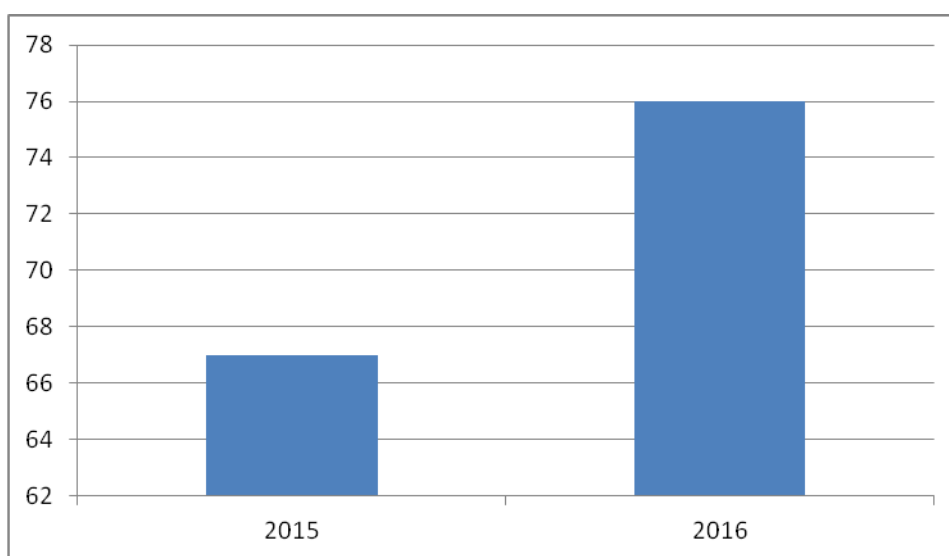
## ANALYSE DE LA COMMANDE PUBLIQUE POUR LE SIARCE EN 2016

La présente analyse a porté sur la commande publique passée par le SIARCE, avant sa fusion avec 4 autres syndicats, à partir de données sur les années 2015 et 2016.

Il est important de noter que l'ensemble des opérateurs économiques disposant d'une part de marchés ont été recensés à savoir : les titulaires des marchés publics ou accord-cadre, seuls lorsqu'ils se sont présentés en groupement ainsi que leurs sous-traitants.

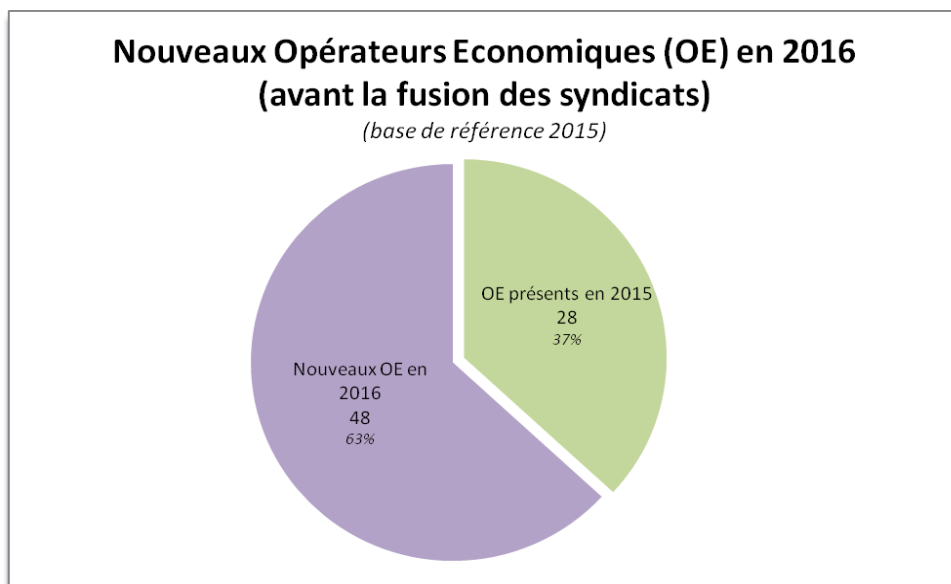
### 1 / Nombre d'opérateurs économiques attributaires en 2016 / nombre en 2015 :

2015	67 Opérateurs économiques
2016	76 Opérateurs économiques



### 2/ Pourcentage de nouveaux opérateurs économiques / total des opérateurs économiques :

Nouveaux opérateurs économiques en 2015	28	Soit 36,85 %
Nouveaux opérateurs économiques en 2016	48	Soit 63,15 %
Total	76	Sur 100 %

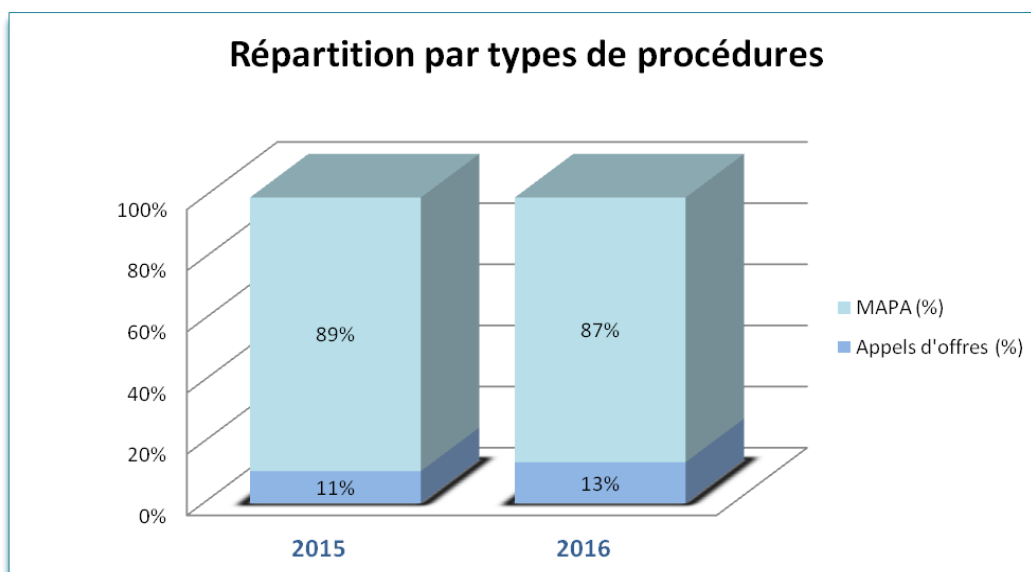


**3/ Nombre total de procédures lancées et fructueuses en 2016 (\*) / Nombre total 2015**  
*(Supérieures à 20 000,00 € HT, base du recensement des marchés)*

2015 : 57 procédures lancées et fructueuses  
2016 : 52 procédures lancées et fructueuses

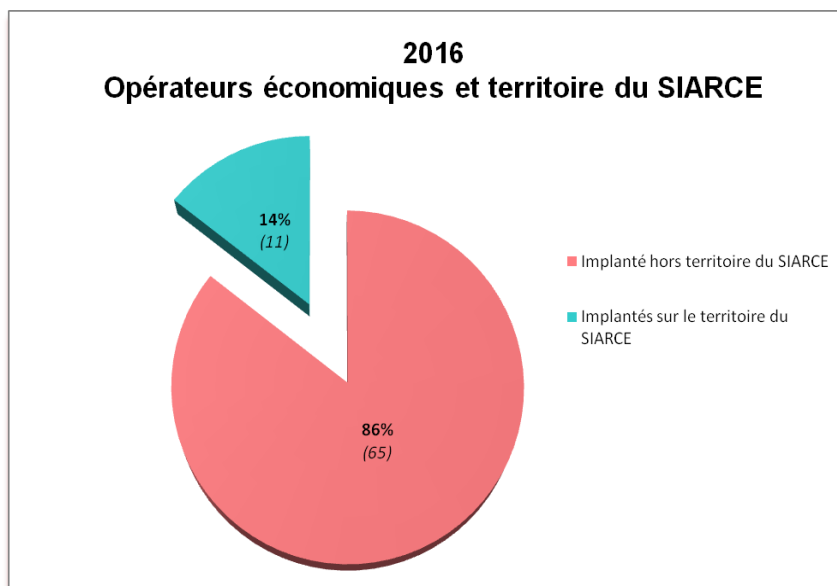
**4/ Pourcentage de procédures MAPA / total des marchés**

	2015	2016
Appels d'offres	6	7
<b>Marchés à procédure adaptée</b>	<b>51</b>	<b>45</b>
	2015	2016
Appels d'offres (%)	11%	13%
<b>MAPA (%)</b>	<b>89%</b>	<b>87%</b>
TOTAL	57	52



**5/ Pourcentage d'opérateurs économiques domiciliés sur le territoire / total des opérateurs économiques**

Implanté hors territoire du SIARCE	65
Implantés sur le territoire du SIARCE	11



#### 6/ Nombre de contentieux intentés/nombre total de procédures :

Aucun contentieux n'a été constaté. Des recours gracieux ont été présentés au SIARCE durant les deux dernières années. Aucun de ces recours gracieux n'a conduit à un contentieux.

#### 7/ Pourcentage de marchés incluant une ou plusieurs clauses sociales et/ou environnementales/total des marchés.

**2015 :** 40,30 % des marchés publics (27/67) dont des marchés publics, des marchés subséquents issus de l'accord-cadre pour les travaux de rénovation ou de création de réseaux d'assainissement dans le quartier des Levitt à Mennecy, des marchés à bons de commande, introduisent des clauses environnementales dans le jugement des offres. Sur ces 27 procédures, deux marchés de services introduisent également des clauses sociales dans le jugement des offres, il s'agit des marchés publics portant sur les supports de communication écrits et leur impression.

**2016 :** 42,10 % des marchés publics (32/76) dont des marchés publics, des marchés subséquents issus de l'accord-cadre pour les travaux de rénovation ou de création de réseaux d'assainissement, des marchés et accord-cadre à bons de commande, introduisent des clauses environnementales dans le jugement des offres. Sur ces 32 procédures, deux marchés de services introduisent également des clauses sociales dans le jugement des offres, il s'agit des marchés publics portant sur les prestations d'entretien des locaux et des vitres des locaux du syndicat et de la salle Exona.

#### 8/ volume en euros commandés par catégorie (fournitures, services, travaux, etc.) en cours

Les dépenses en 2015 et 2016, à partir des marchés publics, sont les suivantes :

##### En 2015 :

Budget Général		Budget Assainissement		Budget Eau Potable	
Fonctionnement	Investissement	Fonctionnement	Investissement (*)	Fonctionnement	Investissement
		Fournitures et services : 453 657,63 €			
		Travaux : 1 025.53 €			

(\*) En 2015, les dépenses d'acquisition de la parcelle et du bâtiment rue Laguide à Corbeil-Essonnes (futur siège) et les travaux d'aménagement de ce bâtiment comptent pour 2/3 des dépenses en investissement.

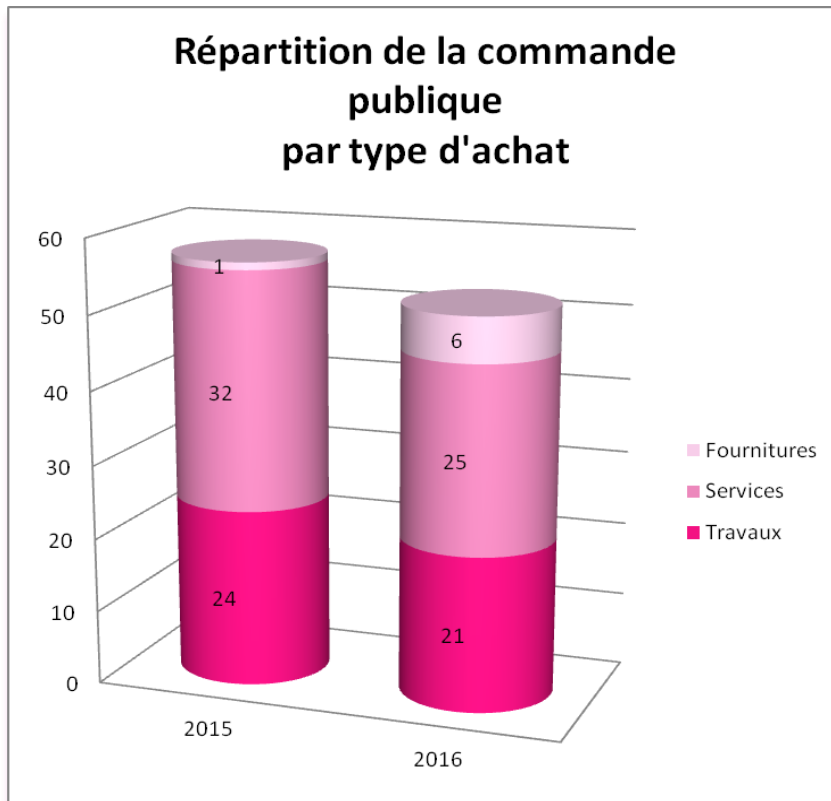
##### 2016 :

Budget Général	Budget Assainissement	Budget Eau Potable
----------------	-----------------------	--------------------

Fonctionnement	Investissement	Fonctionnement	Investissement (*)	Fonctionnement	Investissement
		Fournitures et services : 1 203 216,76 €			
		Travaux : 12 795.06 €			

9/ indicateur de diversification des procédures (graphique de type camembert figurant la part respective de chaque type de marchés avec comparaison avec l'année précédente)

	2015	2016
Travaux	24	21
Services	32	25
Fournitures	1	6



10/ Estimation du nombre d'emplois induits par la commande publique du SIARCE en 2016.

La société PARESSIA Conseils Associés a réalisé pour le SIARCE, en 2015, la mesure de l'empreinte du SIARCE portant sur l'impact qualitatif et quantitatif de l'activité du syndicat dans les domaines économique, environnemental, social et sociétal. De la synthèse de cette étude, présentée le 18 janvier 2016, est extrait les informations suivantes :

Les résultats en équivalent emploi ... L'activité du SIARCE engendre un important « EFFET DE LEVIER »



Population économiquement impactée par l'activité du SIARCE : 1 232

