



JEUDI



10 à 20 km/h

0,0

mm

T_{min} : 3°C T_{max} : 7°C

DIMANCHE



5 km/h

0,3

mm

T_{min} : 0°C T_{max} : 5°C

VENDREDI



5 à 20 km/h

4,1

mm

T_{min} : 2°C T_{max} : 4°C

LUNDI



5 à 10 km/h

0,2

mm

T_{min} : 1°C T_{max} : 6°C

SAMEDI



5 à 10 km/h

0,8

mm

T_{min} : 0°C T_{max} : 4°C

MARDI



5 km/h

0,0

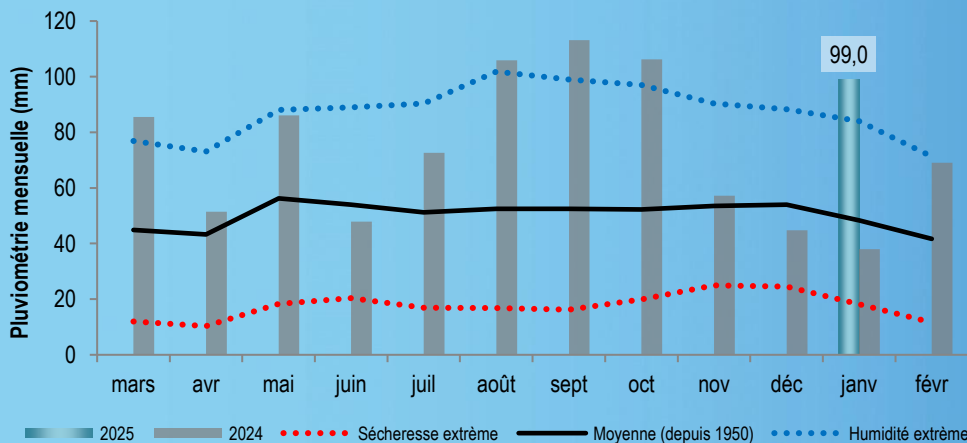
mm

T_{min} : 2°C T_{max} : 8°C

Le week-end et le début de la semaine nous ont offert quelques jours de beau temps. Malheureusement les nuages sont de retour et persisteront tout au long de la semaine. De la pluie est attendue pour vendredi, parfois accompagnée de quelques flocons. La journée de dimanche sera la plus clémente avec un temps plus ensoleillé.

Les températures restent stables avec des gelées matinales courantes ne dépassant pas les 3°C. L'après-midi le thermomètre ne dépassera pas les 8°C.

Le vent se maintient en secteur nord-est tout au long de la semaine, à l'exception de la journée de samedi où le vent sera de secteur ouest.



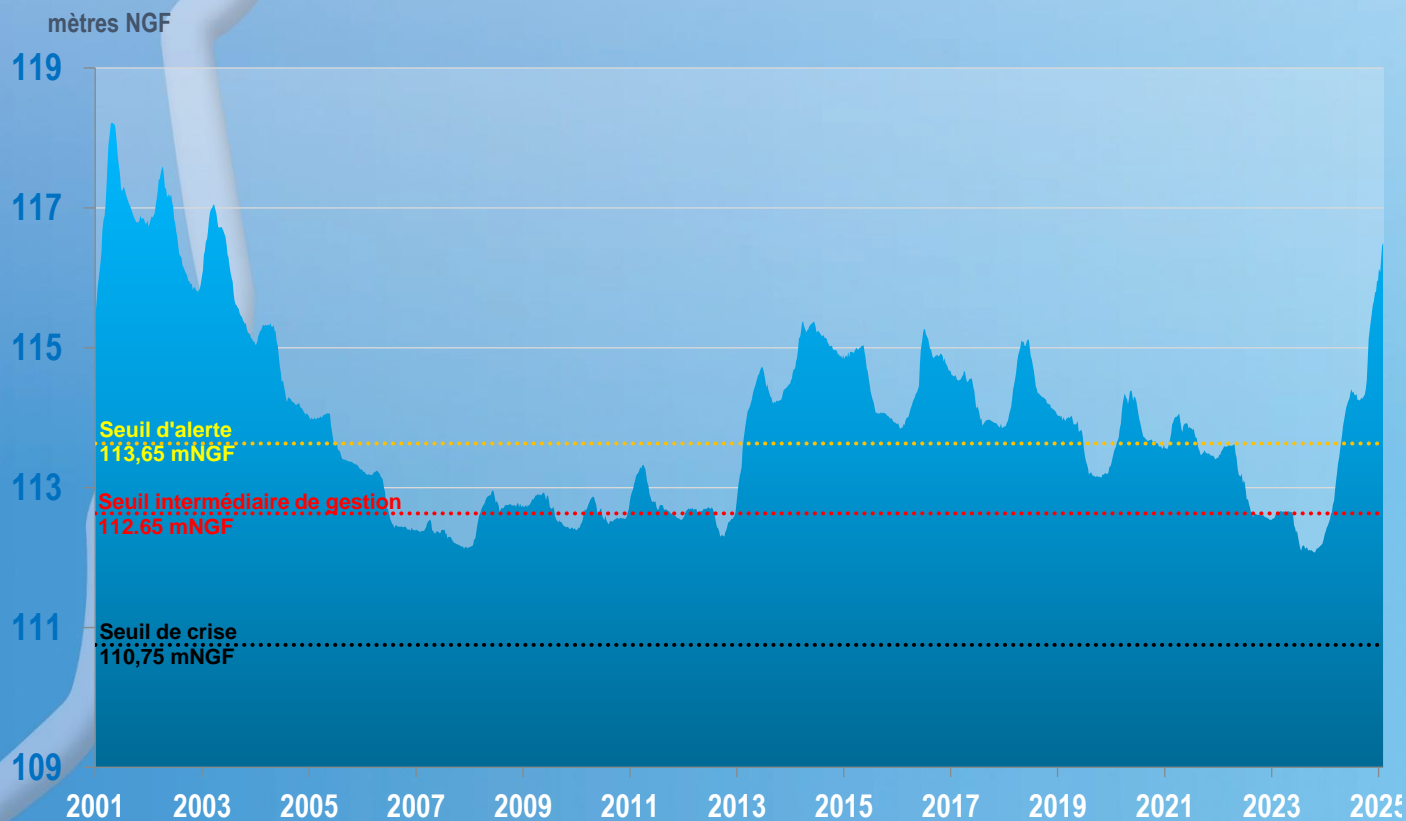
Le mois de janvier s'est achevé avec un cumul pluviométrique de près de 100 mm, soit près du double de la valeur attendue pour le mois de janvier.

Un épisode de pluie et de neige mêlée est prévu pour vendredi et apportera quelques mm de pluie.

Valeur au
02/02/2025
116,50 mNGF
+ 3 cm



Niveau de recharge de la nappe



TENDANCE DU SUIVI PIEZOMETRIQUE DU SIARCE au 6 décembre 2024



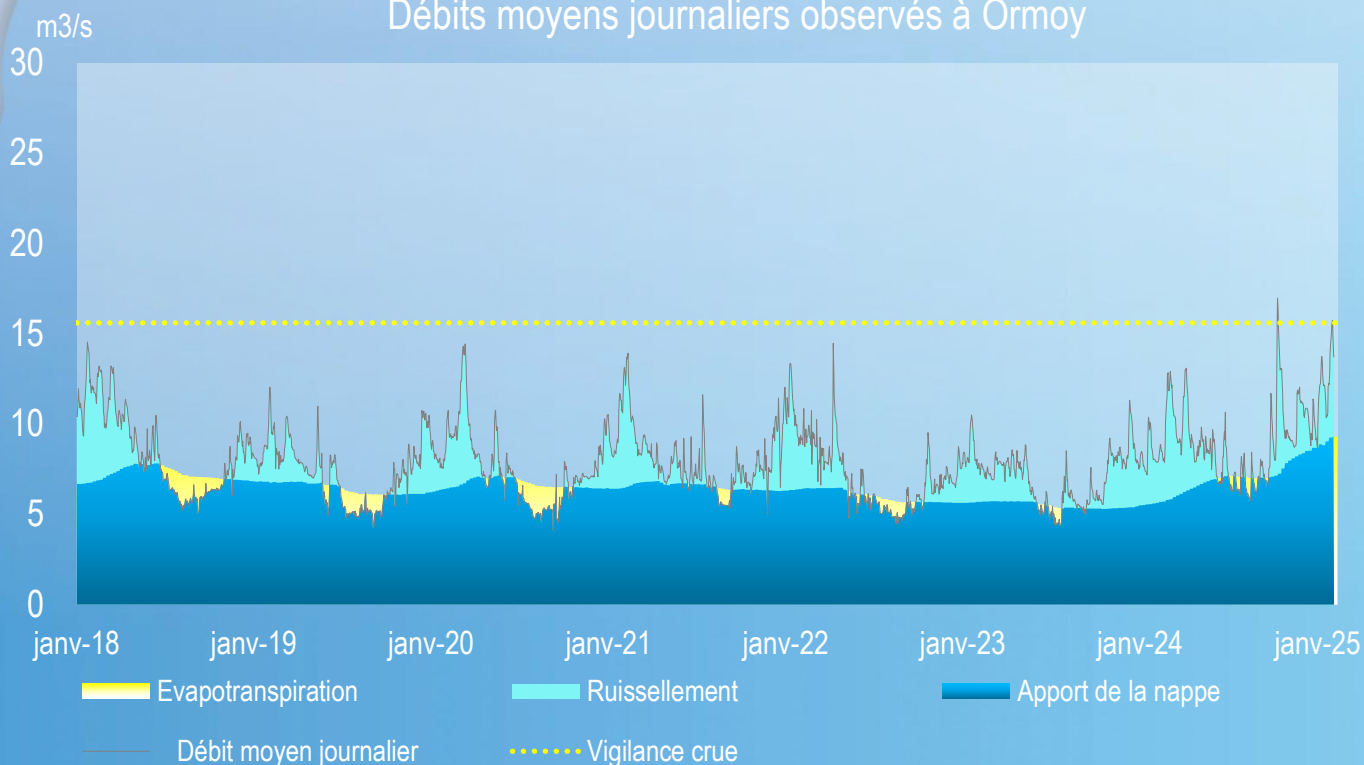
* Les données de la station d'Eole-en-Beauce ne sont pas disponibles cette semaine. Une estimation de l'indice a été calculée à partir des dernières données disponibles.

Un ralentissement de la recharge est visible cette semaine avec une augmentation moyenne de 3 centimètres sur les sites surveillés de la nappe de Beauce.

Valeur au
04/02/2025
13,7 m³/s

L'ESSONNE

Débits moyens journaliers observés à Ormoy



Prévisions de la semaine

	Mercredi	Jeudi	Vendredi	Samedi	Dimanche	Lundi	Mardi
Débit prévu à Ormoy (m ³ /s)	13,9	13,8	14,0	14,2	14,1	14,0	13,9
CRUE/ETIAGE							

Après une semaine agitée sur l'Essonne et un dépassement du seuil de vigilance sur l'ensemble des stations du territoire, un certain retour au calme est prévu pour cette semaine. La décrue est amorcée sur l'ensemble des secteurs. Compte tenu des conditions météorologiques extrêmement humides, les niveaux resteront hauts dans les prochaines semaines.

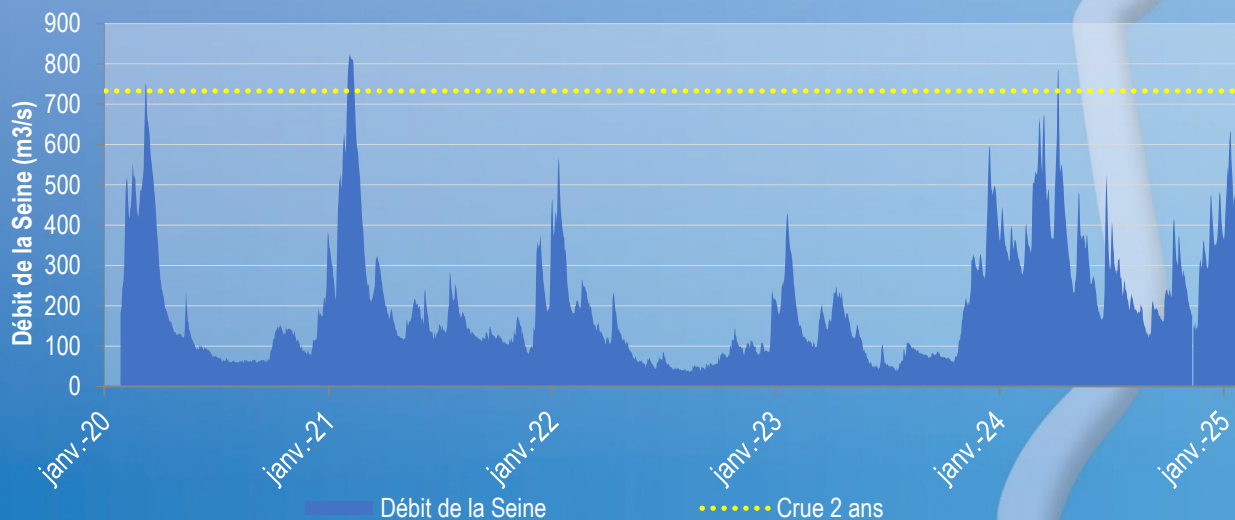
Sur les différentes stations du territoire on observe les tendances suivantes par rapport à la semaine passée :

- Boulancourt : dernier relevé le 05/02 à 11h avec un débit à 3.77 m³/s, tendance à la baisse,
- Guigneville-sur-Essonne : dernier relevé le 05/02 à 11h avec un débit à 7.42 m³/s, tendance à la baisse,
- Ballancourt-sur-Essonne : dernier relevé le 05/02 à 11h avec un débit à 11.6 m³/s, tendance à la baisse.

Valeur au
04/02/2025
318 m³/s



Débit moyen journalier de la Seine à Saint-Fargeau-Ponthierry (Source : Vigicrues)




Une diminution progressive du débit de la Seine est observé depuis la semaine dernière, passant de plus de 500 m³/s à 320 m³/s environ. Aucun risque de crue n'est prévu pour le moment.

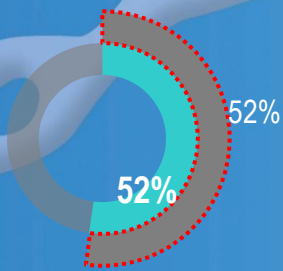
Les prévisions sont visibles sur le site de Vigicrue : <https://www.vigicrues.gouv.fr/niv2-bassin.php?CdEntVigjCru=7>

REPLISSAGE DES GRANDS LACS RESERVOIRS

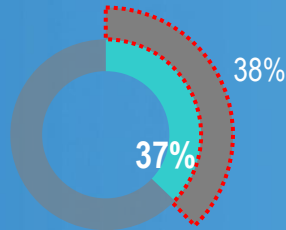
Lac de la Marne



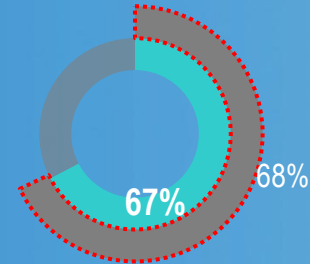
Lacs de l'Aube



Lac de Seine



Lac de l'Yonne



Remplissage théorique

Les lacs réservoirs poursuivent leur remplissage hivernal avec un cumul des prises d'eau de plus de 80 m³/s en moyenne, contre seulement 3 m³/s restitués au milieu. Les taux de remplissage dépassent à présent les 50% pour l'ensemble des lacs à l'exception du lac de la Seine.

