



JEUDI



10-15 km/h

0.0
mm

T_{min} : 8°C T_{max} : 18°C

DIMANCHE



5-10 km/h

0.0
mm

T_{min} : 9°C T_{max} : 17°C

VENDREDI



5 km/h

0.0
mm

T_{min} : 11°C T_{max} : 19°C

LUNDI



5-15 km/h

1.2
mm

T_{min} : 8°C T_{max} : 14°C

SAMEDI



10-15 km/h

0.0
mm

T_{min} : 11°C T_{max} : 18°C

MARDI



5-10 km/h

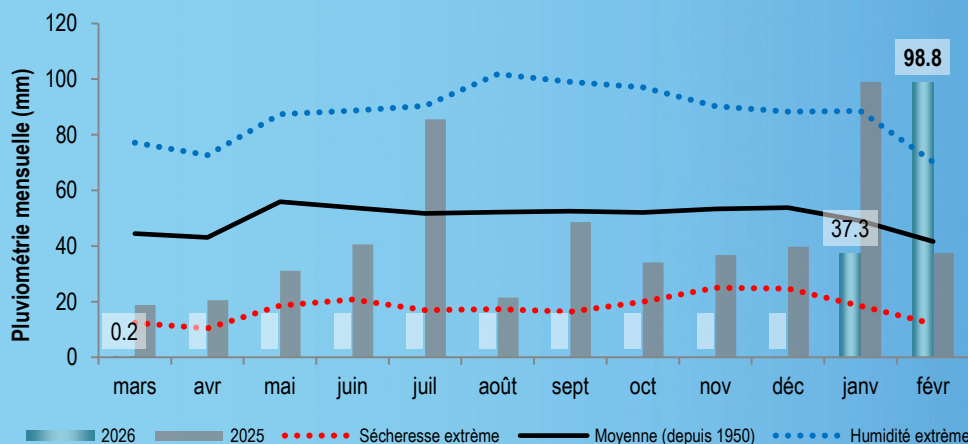
0.4
mm

T_{min} : 8°C T_{max} : 15°C

Une belle semaine s'annonce avec un ciel le plus souvent dégagé jusqu'au week-end. La journée de vendredi sera la plus nuageuse et quelques précipitations sont possibles lundi.

Les matinées restent fraîches et dépasseront rarement les 10°C. L'après-midi le thermomètre grimpera jusqu'à 19°C vendredi, soit des valeurs nettement supérieures aux normales de saison.

Le vent évoluera peu et se maintiendra en secteur sud-est avec des rafales ne dépassant pas les 15 km/h.



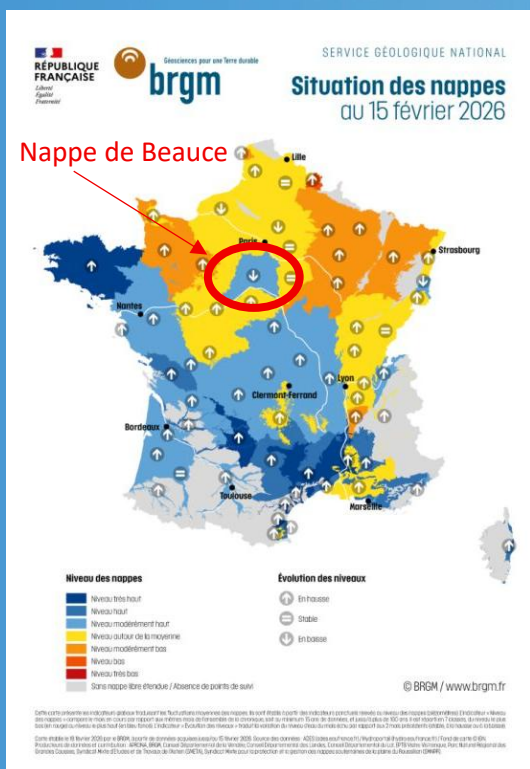
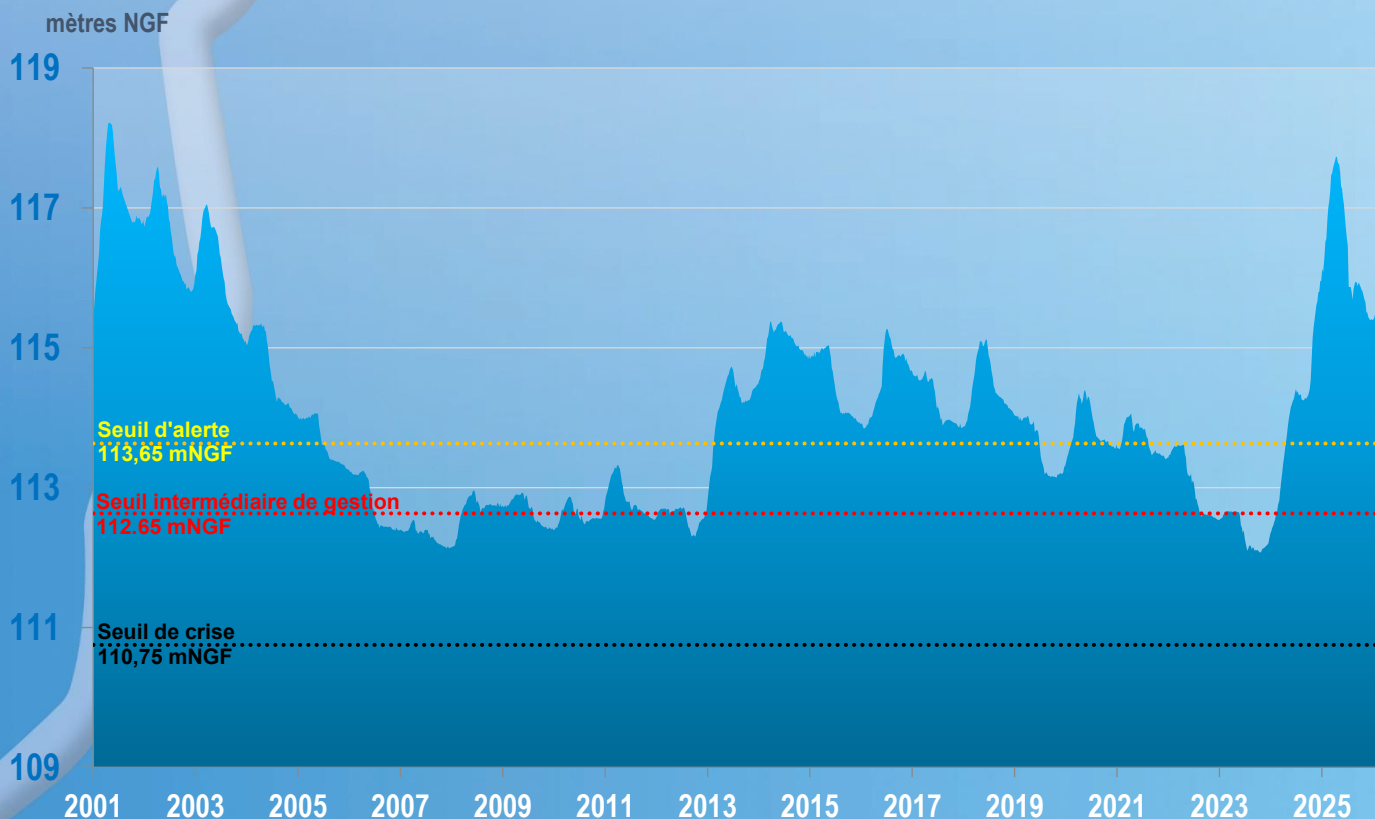
Après un mois de février très arrosé, les prévisions pour la première quinzaine de mars affichent pour le moment un temps sec et plus chaud que la moyenne.

Ce type de conditions climatiques favorisera l'assèchement progressif des sols.

Valeur au
01/03/2026
116.82 mNGF
+ 5 cm

NAPPE DE BEAUCE

Niveau de recharge de la nappe



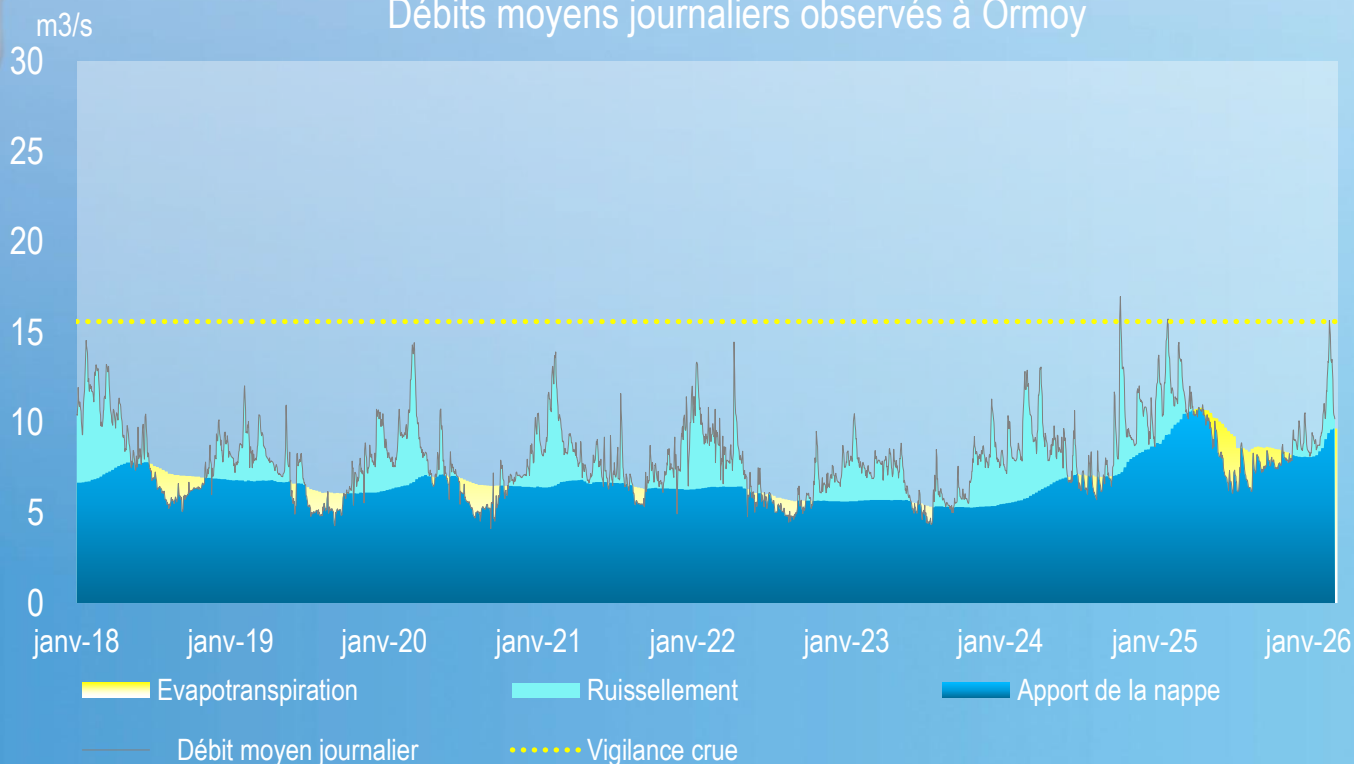
L'indice de la nappe de Beauce a gagné cinq centimètres depuis la semaine précédente. Sur les différents sites suivis, on observe une stabilisation du niveau, à l'exception du site de Beauce-la-Romaine (41) qui présente une hausse d'une quinzaine de centimètres.

La situation des nappes à l'échelle nationale a beaucoup évolué depuis le début du mois de février. Sur un large secteur allant de l'ouest au sud-est, le niveau des nappes est remonté et dépasse les moyennes de la saison. La situation de la nappe de Beauce n'a quant à elle pas évolué avec un niveau qualifié par l'indicateur de modérément haut pour la saison.

Valeur au
04/03/2026
10.2 m³/s



Débites moyens journaliers observés à Ormoy



Prévisions de la semaine

	Mercredi	Jeudi	Vendredi	Samedi	Dimanche	Lundi	Mardi
Débit prévu à Ormoy (m ³ /s)	10.9	10.6	10.5	10.6	10.7	10.7	10.8
CRUE/ETIAGE							

Le débit de l'Essonne a nettement diminué par rapport à la semaine passée sur l'ensemble de son linéaire. Les valeurs restent assez hautes pour la saison, mais cette situation est principalement liée au soutien de la nappe dont le niveau reste au-dessus de la normale.

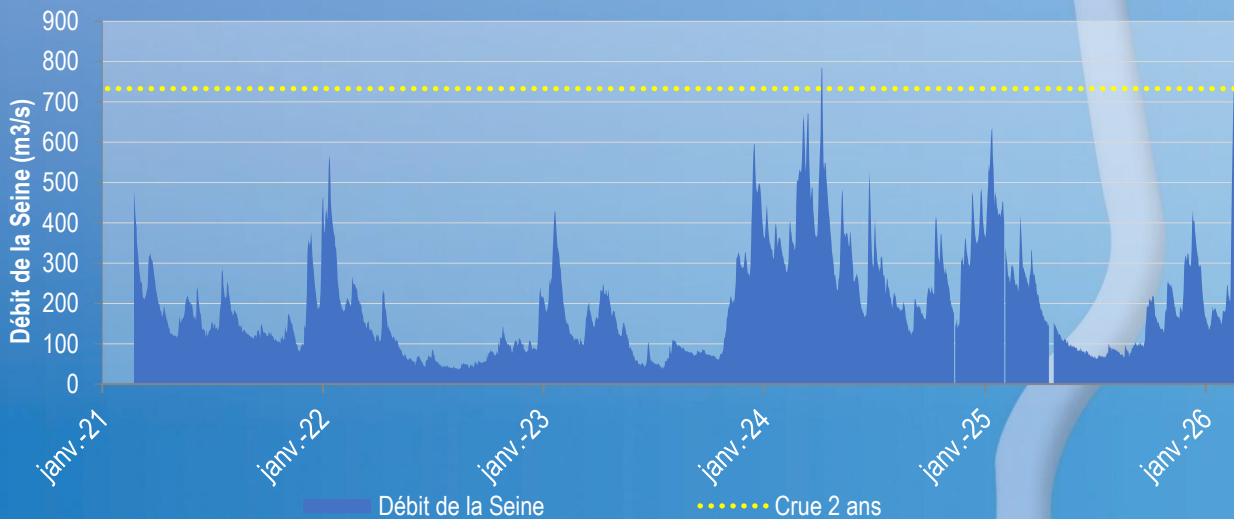
Sur les différentes stations du territoire, on observe les tendances suivantes par rapport à la semaine passée :

- Boulancourt : dernier relevé le 04/03 à 13h avec un débit à 2.04 m³/s, stable
- Guigneville-sur-Essonne : dernier relevé le 04/03 à 14h avec un débit à 5.11 m³/s, stable
- Ballancourt-sur-Essonne : dernier relevé le 04/03 à 14h20 avec un débit à 9.97 m³/s, stable

Valeur au
04/03/2026
487 m³/s



Débit moyen journalier de la Seine à Saint-Fargeau-Ponthierry (Source : Vigicrues)



La décrue de la Seine se poursuit et le tronçon de la Seine essonnoise est repassé en « Vert » sur Vigicrues. Le débit reste élevé avec près de 500 m³/s, la décrue se poursuivra pendant plusieurs jours.

Les prévisions sont visibles sur le site de Vigicrue : <https://www.vigicrues.gouv.fr/niv2-bassin.php?CdEntViqiCru=7>

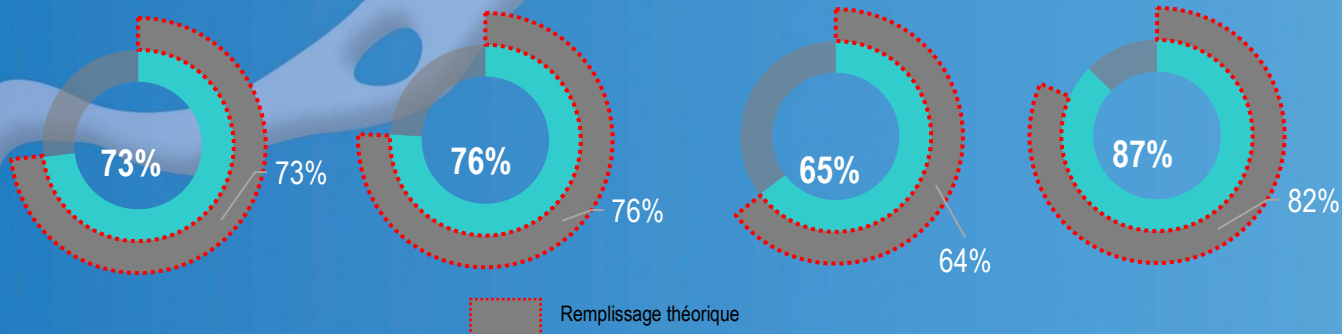
REPLISSAGE DES GRANDS LACS RESERVOIRS

Lac de la Marne

Lacs de l'Aube

Lac de Seine

Lac de l'Yonne



Les lacs réservoirs ont progressivement retrouvé leur équilibre par rapport à leurs taux de remplissage théoriques autour de 75%. Le lac de la Seine a presque retrouvé un taux de remplissage similaire avec 65% de son volume occupé actuellement. Le lac de l'Yonne présente quant à lui un taux de remplissage proche de 90%.



Rivière Essonne

Travaux d'entretien hivernal de la végétation

26/01/2026-20/03/2026 (en cours)

TRAVAUX



Légende



Travaux Milieux Aquatiques



Travaux Assainissement



Travaux Eau Potable



Vert-le-Grand

Rue des Marquants

Travaux de réhabilitation du réseau d'eaux usées sur 60 ml.

23/02/2026-06/03/2026 (à venir)

