

JEUDI



5-10 km/h

0.0
mm

T_{min} : 8°C T_{max} : 18°C

DIMANCHE



10-15 km/h

3.3
mm

T_{min} : 8°C T_{max} : 16°C

VENDREDI



5-15 km/h

0.0
mm

T_{min} : 10°C T_{max} : 20°C

LUNDI



15-25 km/h

0.0
mm

T_{min} : 7°C T_{max} : 15°C

SAMEDI



5-10 km/h

0.6
mm

T_{min} : 13°C T_{max} : 17°C

MARDI



Rafales jusqu'à 45 km/h

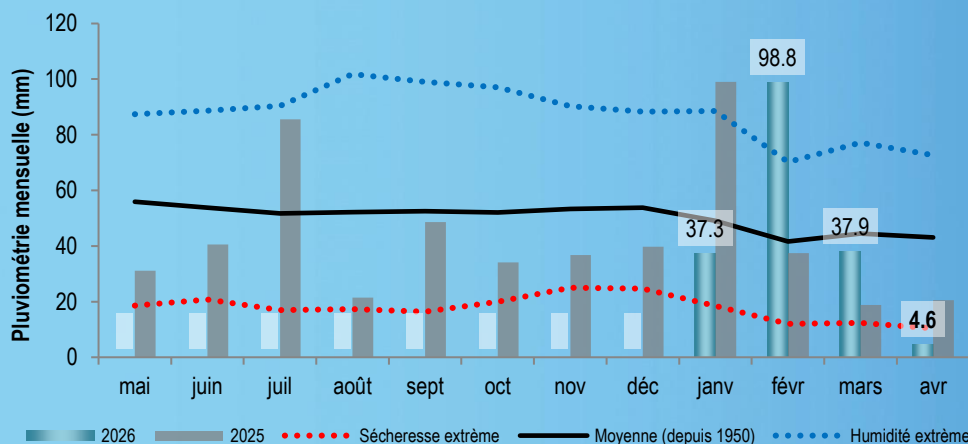
0.2
mm

T_{min} : 6°C T_{max} : 10°C

Les prochains jours alterneront entre un ciel dégagé et ensoleillé et un temps plus couvert. Quelques épisodes pluvieux sont prévus dans la nuit de samedi à dimanche.

Le thermomètre reste stable avec des minimales encore fraîches, inférieures à 10°C, et des maximales entre 15 et 20°C l'après-midi.

Le vent basculera du secteur sud-ouest vers le secteur nord-est ce week-end. Il se renforcera en début de semaine prochaine avec des rafales jusqu'à 45 km/h.



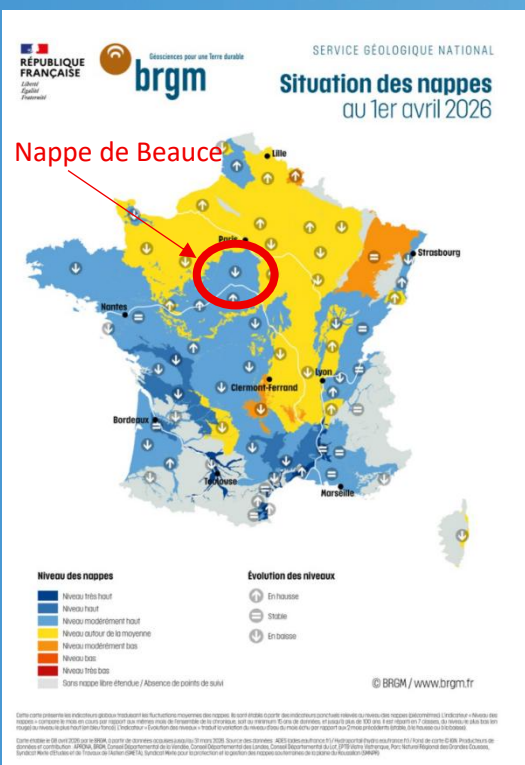
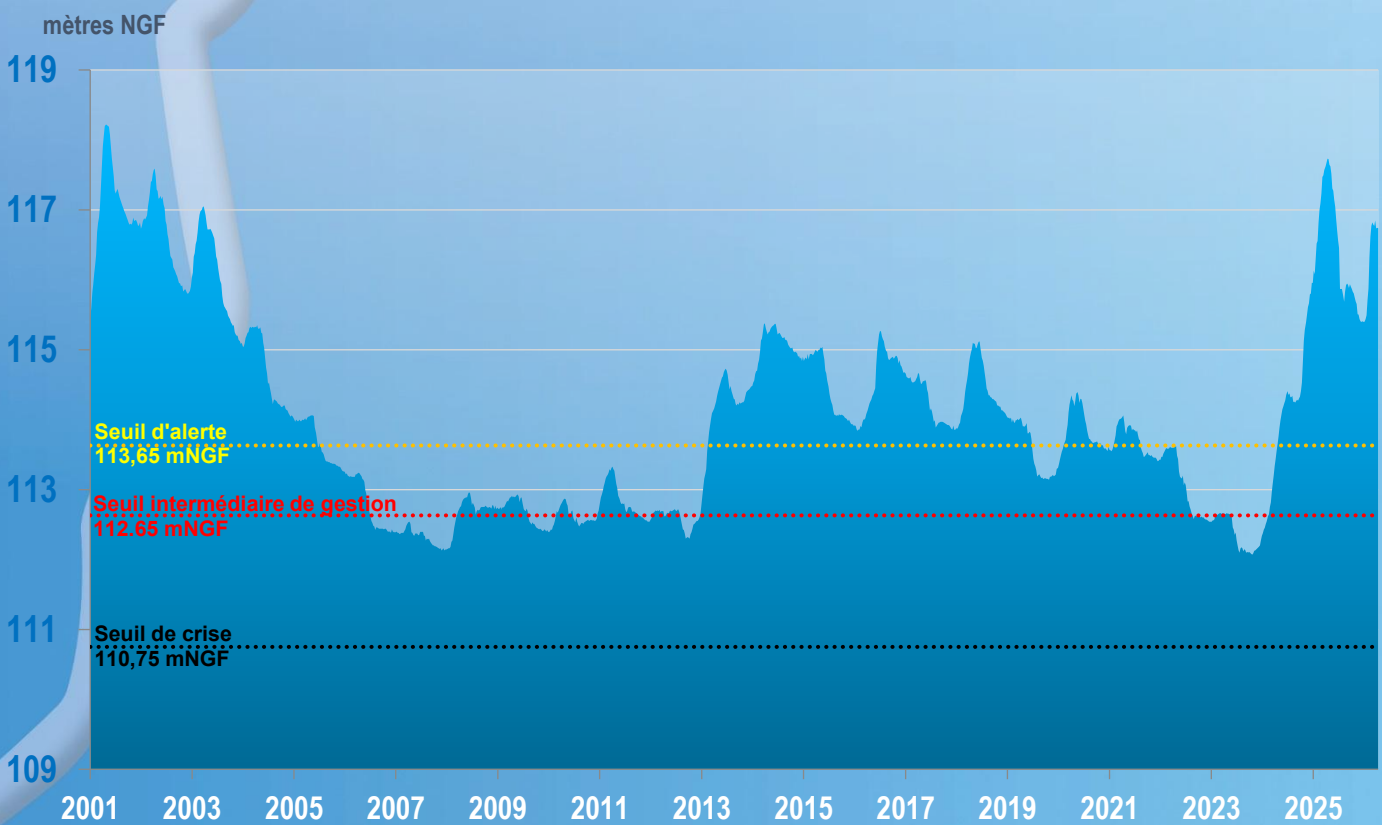
La première quinzaine du mois d'avril s'est caractérisée par un temps plus chaud et plus sec que la moyenne. Le cumul mensuel affiche actuellement moins de 5 mm sur le territoire.

Les prévisions climatiques à 3 mois font état d'une tendance plus chaude que la moyenne. Aucune tendance n'est privilégiée pour les précipitations.

Valeur au
12/04/2026
116.74 mNGF
- 1 cm

NAPPE DE BEAUCE

Niveau de recharge de la nappe



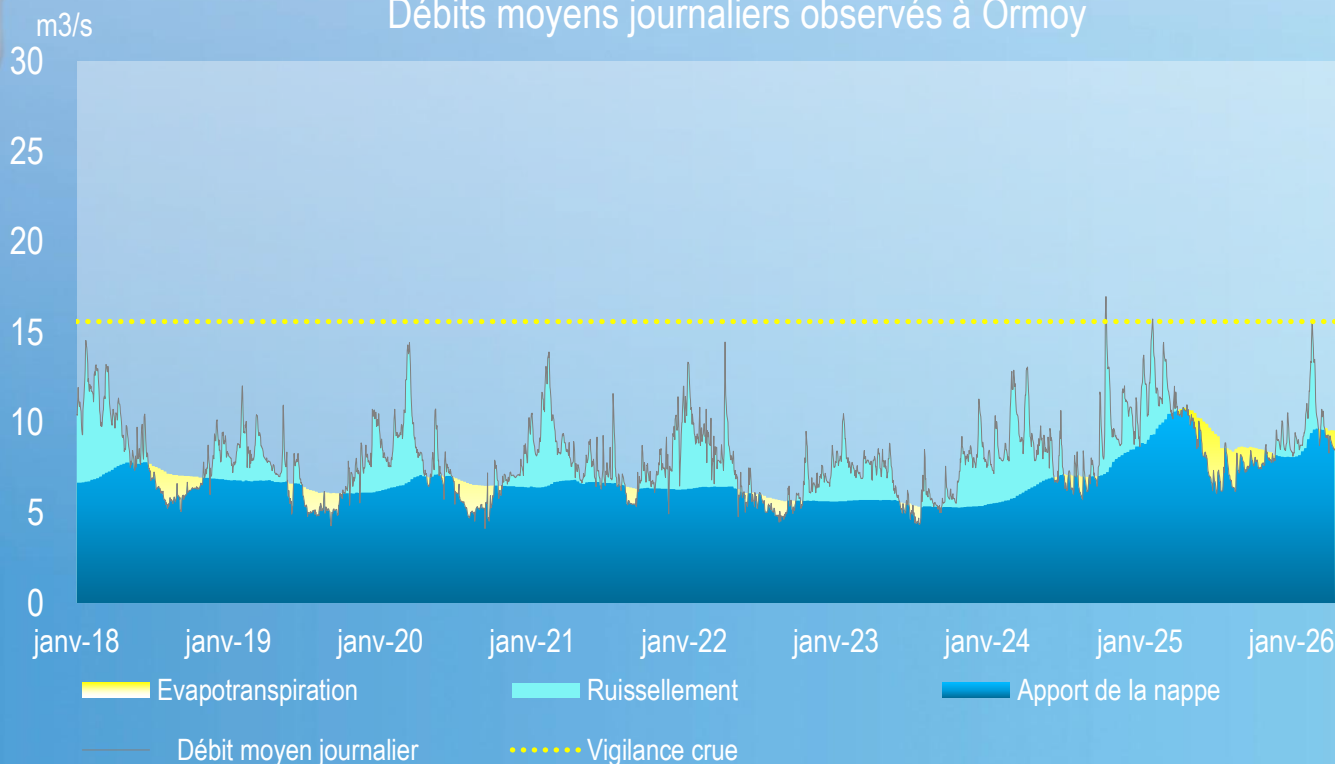
Aucune évolution notable de l'indice de la nappe de Beauce n'a été constatée depuis la semaine passée. La moyenne enregistre une variation d'un centimètre à peine.

La situation nationale mise à jour au 1^{er} avril indique une situation contrastée. La moitié nord et est présente des niveaux de nappe conformes aux normales de saison tandis que les réservoirs du secteurs sud-ouest ont un niveau plus élevée que la moyenne.

Valeur au
15/04/2026
8.5 m³/s



Débits moyens journaliers observés à Ormoy



Prévisions de la semaine

	Mercredi	Jeudi	Vendredi	Samedi	Dimanche	Lundi	Mardi
Débit prévu à Ormoy (m ³ /s)	8.8	8.8	8.7	8.9	9.3	9.5	9.6
CRUE/ETIAGE							

La situation hydrologique de l'Essonne est restée stable depuis la semaine passée. En l'absence d'évènement pluvieux, les niveaux de la rivière évoluent peu, à l'image de la situation de la nappe de Beauce qui alimente majoritairement la rivière.

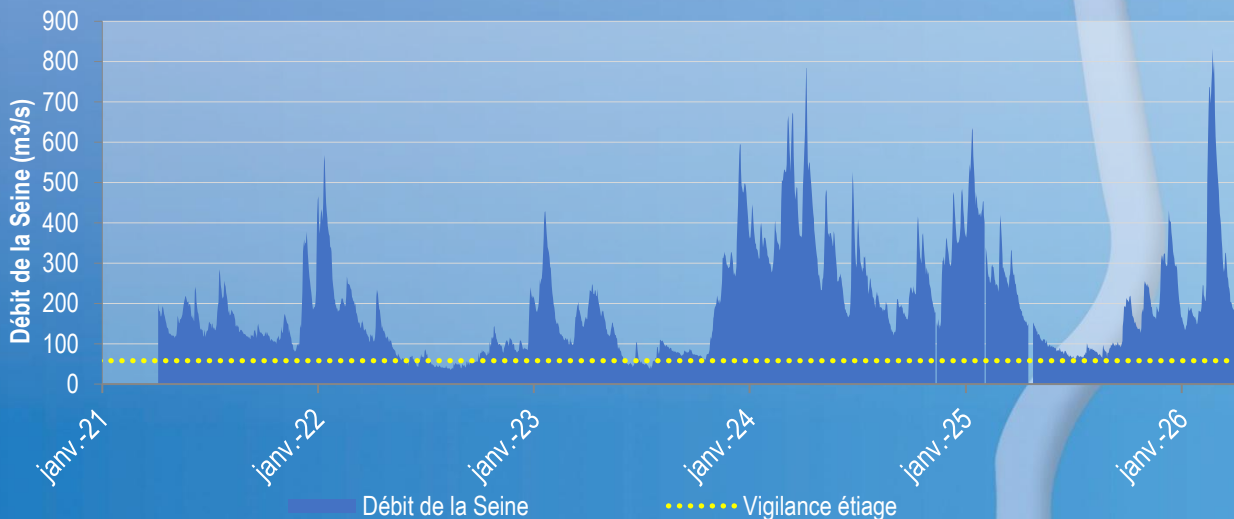
Sur les différentes stations du territoire, on observe les tendances suivantes par rapport à la semaine passée :

- Boulancourt : dernier relevé le 13/04 à 22h avec un débit à 1.63 m³/s, stable
- Guigneville-sur-Essonne : dernier relevé le 15/04 à 15h avec un débit à 4.57 m³/s, stable
- Ballancourt-sur-Essonne : dernier relevé le 15/04 à 14h40 avec un débit à 8.76 m³/s, stable.

Valeur au
15/04/2026
132 m3/s



Débit moyen journalier de la Seine à Saint-Fargeau-Ponthierry (Source : Vigicrues)



Après plusieurs semaines de diminution lente et continue, le débit de la Seine s'est stabilisé. Nous nous situons à présente dans la période de transition entre les hautes eaux et les basses eaux.

Les prévisions sont visibles sur le site de Vigicrue : <https://www.vigicrues.gouv.fr/niv2-bassin.php?CdEntViqiCru=7>

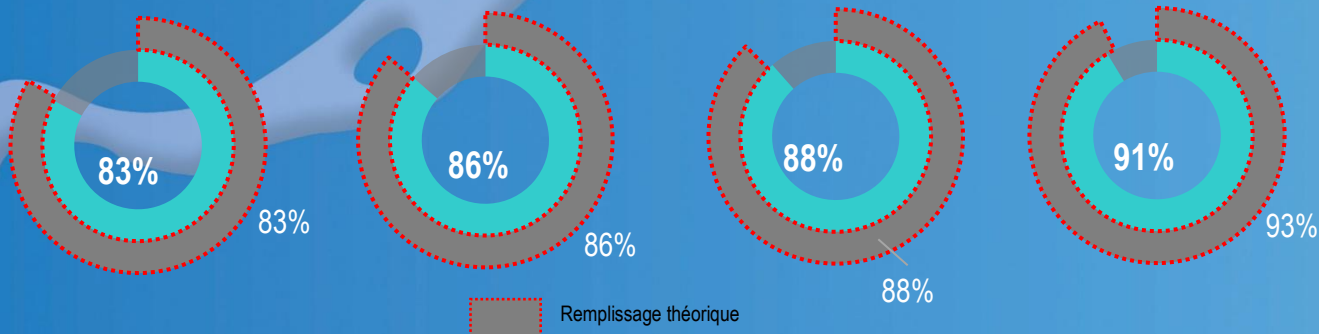
REPLISSAGE DES GRANDS LACS RESERVOIRS

Lac de la Marne

Lacs de l'Aube

Lac de Seine

Lac de l'Yonne



Une légère augmentation des taux de remplissage peut être observée depuis la semaine passée. Les lacs réservoirs restent donc mobilisés pour terminer leur remplissage en prévision de la période estivale.

TRAVAUX

Légende



Travaux Milieux Aquatiques



Travaux Assainissement



Travaux Eau Potable

